

تقرير الدواجن لسنة 2016

2017 ايار

مديرية الاحصاء الزراعي

المحتويات

1.....	المقدمة
1	منهجية التقرير
2-3.....	تحليل النتائج
	الجداول الإحصائية
7.....	(1) كمية إنتاج دجاج اللحم الحي للمدة (2011- 2016) على مستوى العراق
8	(2) كمية وقيمة إنتاج دجاج اللحم الحي لسنة 2016 على مستوى العراق
8.....	(3) كمية بيض المائدة المنتج للمدة (2011 – 2016) على مستوى العراق
9.....	(4) كمية وقيمة إنتاج بيض المائدة لسنة 2016 حسب القطاع على مستوى العراق .
10.....	(5) عدد مشاريع الدواجن المنتجة فعلاً والتي تحت التشييد والمتوقفة لسنة 2016 على مستوى العراق
10.....	(6) عدد مشاريع الدواجن المنتجة فعلاً لسنة 2016 حسب سنوات التشغيل والنشاط على مستوى العراق
11.....	(7) عدد مشاريع الدواجن المنتجة لسنة 2016 حسب النشاط والقطاع على مستوى المحافظات.
	(8) متوسط عدد القاعات ومساحة الأرض والبناء والقاعات لمشاريع الدواجن المنتجة فعلاً لسنة 2016
12	حسب القطاع على مستوى العراق
	(9) عدد مشاريع دجاج اللحم المنتجة فعلاً وعدد الدجاج المباع ومتوسط وزن الدجاجة عند البيع ومتوسط
12.....	كلفة إنتاج دجاج اللحم الحي للمدة (2011-2016) على مستوى العراق
	(10) متوسط عدد الوجبات وعدد الدجاج المباع ومتوسط وزن الدجاجة الواحدة وكمية وقيمة دجاج اللحم
13	لسنة 2016 حسب القطاع على مستوى المحافظات.
15.....	(11) مؤشرات تكاليف وإيرادات مشاريع إنتاج دجاج اللحم لسنة 2016 على مستوى العراق
16.....	(12) متوسط كلفة وإيراد الفرخة الواحدة والكيلو غرام الواحد من دجاج اللحم لسنة 2016 على مستوى العراق.....
	(13) متوسط عدد الوجبات وعدد الدجاج المباع ومتوسط وزن الدجاجة الواحدة وكمية وقيمة دجاج التربية
17	لسنة 2016 حسب القطاع على مستوى المحافظات
	(14) كمية البيض المنتج من بيض المائدة والتفقيس لمشاريع دجاج التربية المنتجة فعلاً لسنة 2016
18.....	على مستوى المحافظات.
20.....	(15) مؤشرات تكاليف إنتاج دجاج التربية لسنة 2016 على مستوى العراق
20.....	(16) مؤشرات إيرادات إنتاج دجاج التربية لسنة 2016 على مستوى العراق
	(17) متوسط كلفة وإيراد دجاج التربية الواحدة والكيلو غرام الواحد من دجاج التربية لسنة 2016 على مستوى
21	العراق
	(18) عدد أجهزة الحاضنات والتفقيس والطاقة التصميمية لوجبة واحدة وقيمة الإضافات على الموجودات
22	لسنة 2016 على مستوى المحافظات.
23.....	(19) مؤشرات إيراد مشاريع التفقيس لسنة 2016 على مستوى العراق
24.....	(20) مجموع الأجر والمصاريف في مشاريع التفقيس لسنة 2016 على مستوى العراق

المحتويات
مشاريع الثروة الحيوانية

- (21) عدد المشاريع الحكومية (المباعة والمؤجرة) لسنة 2016 حسب النشاط على مستوى المحافظات..... 27
(22) إعداد العاملين وأجورهم وقيمة الإضافات على الموجودات الثابتة وقيمة مستلزمات الإنتاج والإيرادات الأخرى.
لسنة 2016 على مستوى المحافظات..... 28
(23) كمية وقيمة إنتاج البيض بأنواعه لسنة 2016 على مستوى المحافظات..... 29

الأشكال البيانية

- (1) كمية إنتاج دجاج اللحم الحي للمدة (2011- 2016) على مستوى العراق..... 7
(2) كمية بيض المائدة المنتج للمدة (2011- 2016) على مستوى العراق 8
(3) كمية وقيمة إنتاج بيض المائدة لسنة 2016 حسب القطاع على مستوى العراق 9

الخرائط

- (1) كمية إنتاج دجاج اللحم الحي لسنة 2016 على مستوى المحافظات..... 14
(2) كمية إنتاج بيض المائدة للقطاع الخاص لسنة 2016 على مستوى المحافظات..... 19

المقدمة

تصدر مديرية الإحصاء الزراعي تقريرها عن حقول الدواجن في العراق سنويا حيث تستخلص نتائج التقرير من مسح حقول الدواجن الخاص بمشاريع إنتاج اللحم ودجاج التربية والتفقيس للقطاع الخاص ومشاريع الثروة الحيوانية (المشاريع الحكومية المباشرة والموجرة) التابعة للمنشأة العامة للدواجن الملغاة والتي تحولت ملكيتها إلى القطاع الخاص والتي تم جمع البيانات عنها باعتماد البيانات الموثقة في السجلات الرسمية (استمارة مشاريع الثروة الحيوانية). ان الهدف من تنفيذ هذا المسح هو توفير بيانات ومؤشرات إحصائية عن الخصائص المختلفة لحقول الدواجن التابعة لكل من القطاع الخاص والحكومي ولكل التخصصات (تسمين ، تفقيس ، تربية)، إضافة إلى البيانات الخاصة بمشاريع الثروة الحيوانية (تخصص دواجن) وذلك لخدمة الباحثين والمخططين ومتخذي القرار ليتسنى للجهات ذات العلاقة معرفة واقع الثروة الحيوانية (الدواجن) في كل سنة وبسلسلة زمنية تمكن متخذي القرارات من وضع سياسة اقتصادية للبلد. وبالنظر لأهمية قطاع الثروة الحيوانية في اقتصادنا الوطني فان إحصاءات الثروة الحيوانية بشكل عام تعطي الأساس اللازم لوضع خطط اقتصادية لهذا القطاع من أجل رفع مستواه وجعله أداة فعالة في تطوير الاقتصاد الوطني بشكل عام، وقد تعذر الحصول على بيانات محافظات (نينوى ، الانبار) بسبب الوضع الأمني وعدم إمكانية الوصول إلى حقول الدواجن، علماً انه لم يتم شمول إقليم كردستان .

منهجية التقرير

اعتمد أسلوب العينة في استخراج مؤشرات مشاريع دجاج اللحم والتربية التابعة للقطاع الخاص للمحافظات التي يوجد فيها مائة مشروع فأكثر . ونظرا للتباين في حجم إنتاج حقول الدواجن لدجاج اللحم ودجاج التربية في القطاع الخاص فقد اتبع أسلوب العينة العشوائية الطبقية ، حيث تم بموجب هذا الأسلوب تجزئة المجتمع الإحصائي إلى طبقات أكثر تجانساً، اعتمد فيها متغير مساحة القاعات في التصنيف وكالاتي :-

- الفئة الأولى اقل من 900 م² .
- الفئة الثانية 900 م² و اقل من 1800 م² .
- الفئة الثالثة 1800 م² و اقل من 3000 م² .
- الفئة الرابعة 3000 م² و اقل من 6000 م² .
- الفئة الخامسة 6000 م² فأكثر .

يتم تكبير بيانات العينة على حجم المجتمع وتستخرج مؤشرات الإنتاج والتكاليف ويعتمد المتوسط الموزون في احتساب المتوسطات. بلغ حجم العينة المنتخبة لسنة 2016 والعائدة إلى النشاط الخاص للمحافظات المشمولة بالعينة (ديالى ، بغداد ، بابل ، كربلاء، واسط ، القادسية ،المنثى) (443) مشروعاً من أصل (1343) بنسبة (33.0%) ولم يتم شمول محافظات (نينوى ، الانبار) بالعينة بسبب الوضع الأمني ، أما المحافظات غير المشمولة بالعينة فقد اتبع أسلوب المسح الشامل لمشاريع دجاج اللحم والتربية المنتجة والتابعة للقطاع الخاص في تلك المحافظات والبالغ عددها (300) مشروع، وبذلك فقد بلغ حجم العمل (743) مشروعاً من أصل (1643) من مشاريع دجاج اللحم للقطاع الخاص في العراق أي بنسبة (45.2%).

تحليل النتائج:-

فيما يأتي أهم المؤشرات الواردة في هذا التقرير:-

أولاً: دجاج اللحم (الحي)

قدر مجموع إنتاج العراق من دجاج اللحم (الحي) للقطاع الخاص (87029) طن لسنة 2016 كما في جدول (2) بارتفاع مقداره (669) طن من إجمالي إنتاج العراق لسنة 2015 حيث كان (86360) طن بنسبة ارتفاع مقداره (0.8%) للمحافظات المشمولة.

ثانياً: بيض المائدة

قدرت كميات بيض المائدة المنتج في العراق (710.8) مليون بيضة لسنة 2016 كما في جدول (4) بارتفاع مقداره (146.3) مليون بيضة من إجمالي إنتاج العراق لسنة 2015 حيث قدر (564,5) مليون بيضة بنسبة ارتفاع مقدارها (25.9%).

ا - دجاج التربية المنزلية

قدر إنتاج دجاج التربية المنزلية (175.9) مليون بيضة لسنة 2016 كما في جدول (4) بنسبة (24.7%) من إجمالي إنتاج العراق ، يتم تقدير كمية بيض التربية المنزلية وذلك باعتماد متوسط استهلاك الفرد من بيض التربية المنزلية والذي قدر (0.54) بيضة شهريا من المسح الاجتماعي والاقتصادي للأسرة في العراق (إنتاج ذاتي) لسنة 2014 مرجحا بعدد سكان العراق لسنة 2016.

ب - مسح حقول الدواجن

قدرت كميات بيض المائدة المنتج في القطاع الخاص (511.9) مليون بيضة لسنة 2016 كما في جدول (4) بنسبة (72.0%) من إجمالي إنتاج العراق.

ج - مشاريع الثروة الحيوانية

قدر إنتاج مشاريع الثروة الحيوانية (23) مليون بيضة لسنة 2016 كما في جدول (4) بنسبة (3.3%) من إجمالي إنتاج العراق.

ثالثاً: عدد مشاريع الدواجن

مسح حقول الدواجن

قدر عدد مشاريع الدواجن الكلي في العراق (4095) مشروعاً لسنة 2016 كما في جدول (5) ، و قدر عدد المشاريع المنتجة فعلاً (1756) مشروعاً بنسبة (42.9%) منها (1643) مشروع تسمين أفراخ و(61) مشروع تربية و(60) مشروع تفقيس ، كما قدر عدد المشاريع تحت التشييد (238) مشروعاً بنسبة (5.8%) والمشاريع المتوقفة عن العمل (2101) مشروعاً بنسبة (51.3%) .

- قدر متوسط عدد القاعات في المشروع الواحد (2) قاعة ومتوسط مساحة القاعة الواحدة (780) م² بينما قدر متوسط مساحة بناء المشروع الواحد (1765) م² في العراق كما في جدول (8).
- قدر متوسط عدد وجبات دجاج اللحم في المشروع الواحد خلال سنة 2016 للقطاع الخاص (3) وجبة على التوالي وقدر متوسط وزن الدجاجة الواحدة عند انتهاء فترة التسمين (1945) غم في مشاريع القطاع الخاص كما في جدول رقم (10).

- قدرت نسبة الأفراخ الهالكة إلى الأفراخ المشتراة لمشاريع دجاج اللحم (9.9%) لسنة 2016 في القطاع الخاص كما في جدول رقم (11) وتعتبر هذه النسب في الهلاكات مرتفعة مقارنة بالمعدلات العالمية ويرجع السبب في ذلك إلى إصابة عدد من المشاريع في بعض المحافظات بمرض (IB) وهو احد أنواع أنفلونزا الطيور .
- قدرت مجموع تكاليف مشاريع إنتاج دجاج اللحم (182215) مليون دينار لسنة 2016 كما في جدول (11) بانخفاض قدر نسبته (10.8%) عن سنة 2015 حيث قدر (204355) مليون دينار، فيما قدرت مجموع إيرادات مشاريع إنتاج دجاج اللحم (234548) مليون دينار بانخفاض قدر نسبته (3.9%) عن سنة 2015 حيث قدر (244138) مليون دينار.
- قدر متوسط كلفة إنتاج الكيلو غرام الواحد من دجاج اللحم الحي (2094) (دينار/ كغم) كما في جدول (13)، وتبدو هذه الكلف متناسبة مع الأسعار السائدة للحوم الدواجن في الأسواق المحلية وبما يحقق هامش ربح معقول لمنتجي اللحوم والوسطاء وبشكل متوازن مع أسعار المستهلك.

رابعاً : مشاريع الثروة الحيوانية (المباعه والمؤجرة) :

قدر عدد المشاريع الحكومية المباعه والمؤجرة (3) مشروعاً منها (1) مشروع تخصص تربية دجاج و(2) مشروع لديها تخصصات أخرى (أغنام ، أبقار، ماعز ، ...) علما ان هناك مشاريع لها أكثر من تخصص كما في جدول رقم (23).

ملاحظة:- لم يتم شمول إقليم كردستان.

الجداول الإحصائية

كمية انتاج دجاج اللحم الحي للمدة (2016-2011) على مستوى العراق

Quantity of live broiler chicken for (2011-2016) at the level of Iraq

Table (1)

جدول (1)

معدل التغير (%)	كمية انتاج اللحم الحي (1000) طن	السنة
Change Rate (%)	Quantity of live broiler chickens(000)Ton	Year
65.2	87.2	2011
3.0	89.8	2012
16.8	74.7	2013
6.0	70.2	2014
23.0	86.4	2015
0.7	87.0	2016

شكل (1) : كمية انتاج دجاج اللحم الحي للمدة (2016-2011) على مستوى العراق



كمية وقيمة انتاج دجاج اللحم الحي لسنة 2016 على مستوى العراق

Quantity & value of live broiler chickens for the year 2016 at the level of Iraq

Table (2)

جدول (2)

Details	مجموع Total	خاص Private	المشاريع الحكومية المباعة والمؤجرة Government projects sold & rented	التفاصيل
Quantity (Ton)	87,029	87,029	0	الكمية (طن)
Value (1000) ID	232,586,279	232,586,279	0	القيمة (1000) دينار

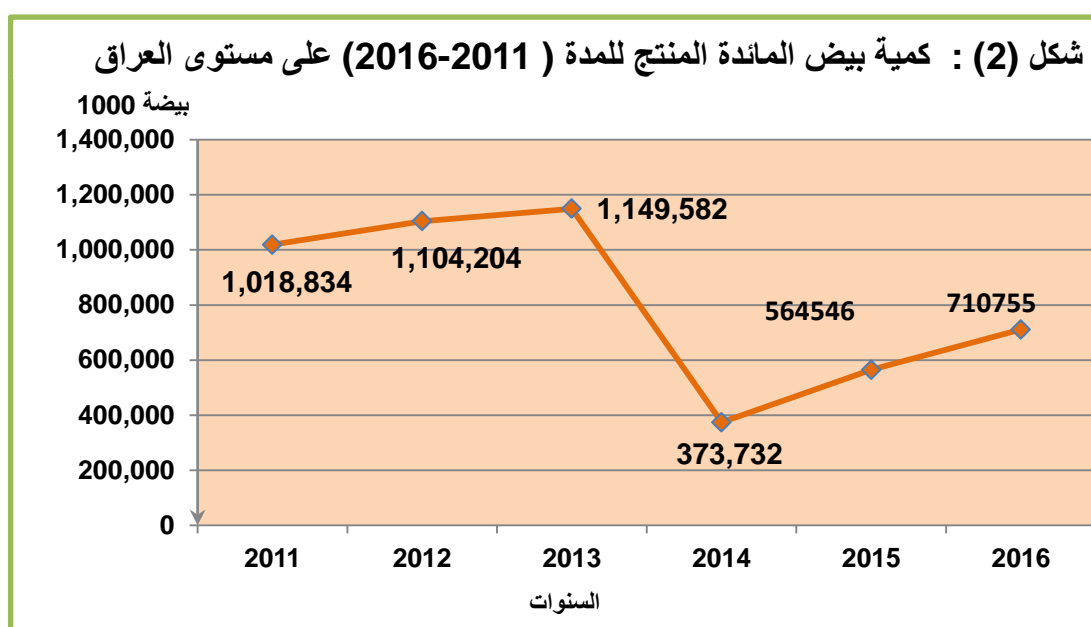
كمية بيض المائدة المنتج للمدة (2011-2016) على مستوى العراق

Quantity of table eggs produced for (2011-2016) at the level of Iraq

Table (3)

جدول (3)

معدل التغير (%) Change Rate(%)	كمية بيض المائدة المنتج (1000) بيضة Quantity of eggs produced (1000) eggs	السنة Year
10.0	1,018,834	2011
8.3	1,104,204	2012
4.1	1,149,582	2013
-67.5	373,732	2014
51.1	564,546	2015
25.9	710,755	2016

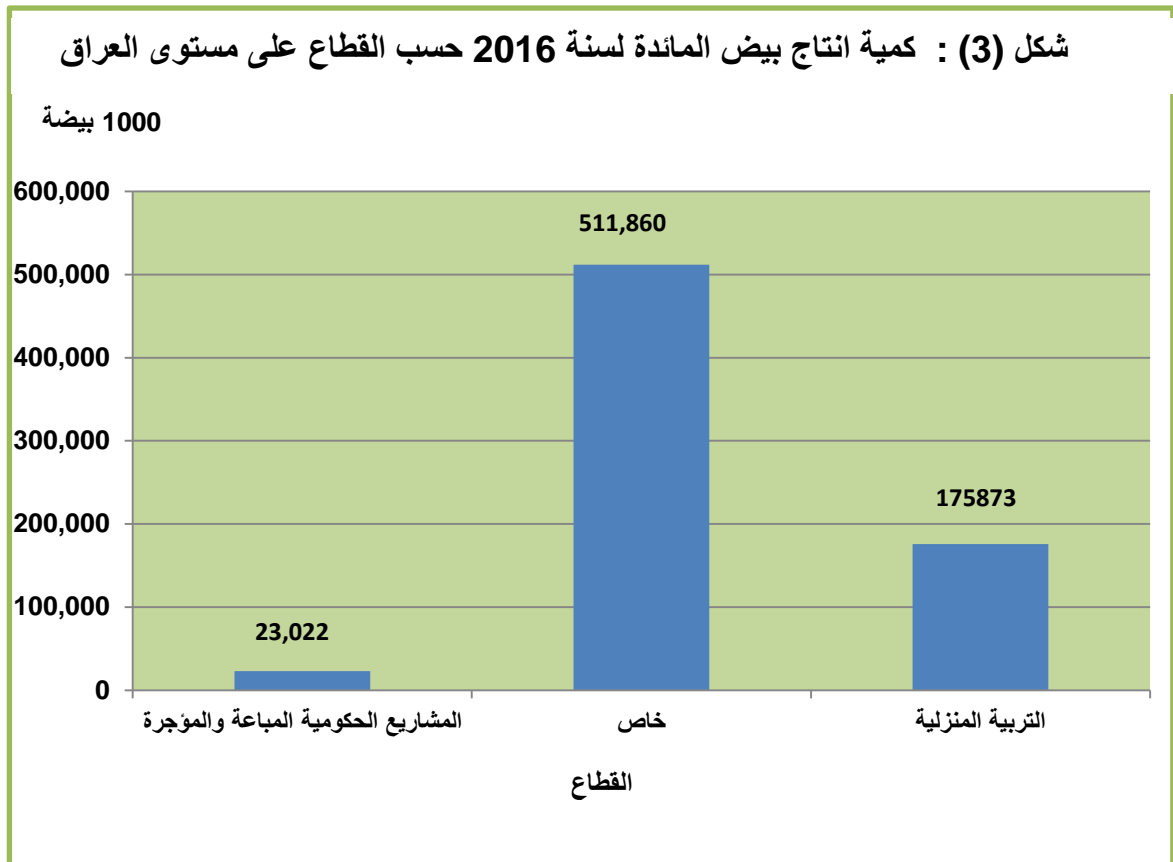


كمية وقيمة انتاج بيض المائدة لسنة 2016 حسب القطاع على مستوى العراق
Quantity & value of table eggs production for 2016 by sector at the level
of Iraq

Table (4)

جدول (4)

التفاصيل	المجموع	التربية المنزلية	خاص	المشاريع الحكومية المباعة والمؤجرة	التفاصيل
Details	Total	Domestic breeding	Private	Government projects sold & rented	
Quantity (000 eggs)	710,755	175,873	511,860	23,022	عدد البيض (1000) بيضة
Value (000) ID	105,854,171	27,612,061	75,634,360	2,607,750	القيمة (1000) دينار



عدد مشاريع الدواجن المنتجة فعلا والتي تحت التشييد والمتوقفة لسنة 2016 على مستوى العراق
Number of poultry projects(productive, under construction and stalled)
for the year 2016 at the level of Iraq

Table (5)

جدول (5)

Sector	المجموع	النسبة %	المشاريع المتوقفة	النسبة %	مشاريع تحت التشييد	النسبة %	المشاريع المنتجة فعلا	القطاع
	Total	Rate(%)	Stalled	Rate(%)	Under construction	Rate(%)	Productive Projects	
Private	4095	51.3	2101	5.8	238	42.9	1756	خاص
Total	4095	51.3	2101	5.8	238	42.9	1756	المجموع

عدد مشاريع الدواجن المنتجة فعلا لسنة 2016 حسب سنوات التشغيل والنشاط على مستوى العراق
Number of productive poultry projects by years of operating, activity for
the year 2016 at the level of Iraq

Table (6)

جدول (6)

Year of operating	Activity	Sector	القطاع	النشاط	سنة التشغيل
		خاص			
		Private			
Before 1980	Broiler Chickens		38	تسمين	قبل سنة 1980
	Breeding		-	تربية	
	Hatching		3	تفقيس	
1980-1989	Broiler Chickens		422	تسمين	1989-1980
	Breeding		9	تربية	
	Hatching		20	تفقيس	
1990-2002	Broiler Chickens		489	تسمين	2002-1990
	Breeding		31	تربية	
	Hatching		11	تفقيس	
2003-2015	Broiler Chickens		694	تسمين	2015-2003
	Breeding		21	تربية	
	Hatching		26	تفقيس	
Total until 31/12/2016	Broiler Chickens		1643	تسمين	المجموع لغاية 2016/12/31
	Breeding		61	تربية	
	Hatching		60	تفقيس	

عدد مشاريع الدواجن المنتجة لسنة 2016 حسب النشاط والقطاع على مستوى المحافظات

Number of productive poultry projects by activity and sector at governorate level in Iraq for 2016 □

Table (7)

جدول (7)

Governorates	المجموع Total	Private خاص			المحافظة
		تفقيس Hatching	تربية Breeding	تسمين Broiler Chickens	
kirkuk	46	2	-	44	كركوك
Diala*	232	11	26	196	ديالى*
Baghdad*	355	16	15	327	بغداد*
Babylon*	289	10	6	273	بابل*
Kerbela*	110	6	4	103	كربلاء*
Wasit*	109	5	4	100	واسط*
Salah Al- Deen*	53	-	-	53	صلاح الدين
Najaf	42	1	-	41	النجف
Qadisiya*	229	5	3	222	القادسية*
Muthanna*	126	2	2	122	المتن*
Thi-Qar	77	-	1	76	ذي قار
Misan	33	-	-	33	ميسان
Basrah	55	2	-	53	البصرة
Total	1756	60	61	1643	المجموع

*تم توفير مؤشرات هذه المشاريع من خلال عينة المسح علما ان بعض المشاريع لديها اكثر من تخصص واحد .

(-) عدم وجود بيانات

* Projects indicators are gained through survey sample besides some projects have more than one specialization

متوسط عدد القاعات ومساحة الارض والبناء والقاعات لمشاريع الدواجن المنتجة فعلا لسنة 2016 حسب القطاع على مستوى العراق

Average number of halls, area of building and halls of productive poultry projects by sector for the year 2016 at the level of Iraq □

Table (8)

جدول (8)

Details	خاص Private	التفاصيل
Average number of halls per project	2	متوسط عدد القاعات للمشروع الواحد
Average area of land per project (m2)	8052	متوسط مساحة الارض للمشروع الواحد (م ²)
Average area of building per project (m2)	1765	متوسط مساحة البناء للمشروع الواحد (م ²)
Average area per hall (m2)	780	متوسط مساحة القاعة الواحدة (م ²)

عدد مشاريع دجاج اللحم المنتجة فعلا وعدد الدجاج المباع ومتوسط وزن الدجاجة عند البيع ومتوسط كلفة انتاج دجاج اللحم الحي للمدة (2011-2016) على مستوى العراق

Number of productive broiler chickens projects, sold chickens and average weight per chicken in sale and average cost of live broiler chickens at the level of Iraq for(2011-2016)

Table (9)

جدول (9)

متوسط كلفة الانتاج لدجاج اللحم (دينار/كغم)	كمية الدجاج المباع (1000) طن	متوسط وزن الدجاجة الواحدة عند البيع (غم) Average weight per chicken in sale (gram)	عدد دجاج اللحم المباع (1000) دجاجة	عدد مشاريع دجاج اللحم المنتجة فعلا	السنة
Average cost of live broiler chickens (ID/kg)	Quantity of sold chickens (1000) ton		Number of sold chickens (1000) chicken	Number of productive broiler chickens projects	Year
2328	87.2	1922	45336	1884	2011
2677	89.8	1855	48425	2106	2012
2484	101.1	1975	51198	2091	2013
2526	69.9	1842	37968	1681	2014
2378	86.0	1919	44802	1641	2015
2094	87.0	1945	44753	1643	2016

متوسط عدد الوجبات وعدد الدجاج المباع ومتوسط وزن الدجاجة الواحدة وكمية وقيمة دجاج اللحم لسنة 2016 حسب القطاع على مستوى المحافظات
Average number of Chickens sets, sold chickens, average weight per chicken and quantity and value of broiler chickens by sector at governorate level for 2016

Table (10)

جدول (10)

sector:Private

القطاع : خاص

Governorates	سعر الدجاجة Price of Chicken (ID)	سعر الكيلو Price of Kilo (ID)	قيمة الدجاج المباع (1000) دينار Value of sold chickens (000) ID	كمية الدجاج المباع (طن) Quantity of sold chickens (Ton)	متوسط وزن الدجاجة الواحدة عند البيع (غم) Average weight per chicken in sale (gram)	عدد الدجاج المباع (1000) دجاجة Sold chickens (000)	متوسط عدد الوجبات في السنة Average number of chicken sets in a year	عدد مشاريع دجاج اللحم Number of broiler chicken projects	المحافظة
kirkuk	5993	2809	6921924	2464	2133	1155	3	44	كركوك
Diala	4952	2312	27345633	11828	2142	5522	3	196	ديالى
Baghdad	6066	2807	44513393	15857	2161	7338	2	327	بغداد
Babylon	4908	2518	29750002	11815	1949	6062	2	273	بابل
Kerbela	4506	2550	20877947	8187	1767	4633	4	103	كربلاء
Wasit	6087	3123	21242230	6802	1949	3490	4	100	واسط
Salah Al- Deen*	5227	2319	5316151	2292	2254	1017	2	53	صلاح الدين
Najaf	4483	2621	4240739	1618	1710	946	3	41	النجف
Qadisiya	4979	2621	24945216	9519	1900	5010	3	222	القادسية
Muthanna	4808	2673	22909113	8572	1977	4765	4	122	المتن
Thi-Qar	5642	3235	7605788	2351	1744	1348	3	76	ذي قار
Misan	4881	2735	5183469	1895	1784	1062	4	33	ميسان
Basrah	4879	3065	11734674	3829	1592	2405	4	53	البصرة
Grand Total	5197	2673	232586279	87029	1945	44753	3	1643	المجموع الكلي

كمية انتاج اللحم الحي لسنة 2016 على مستوى المحافظات



كمية انتاج دجاج اللحم الحي

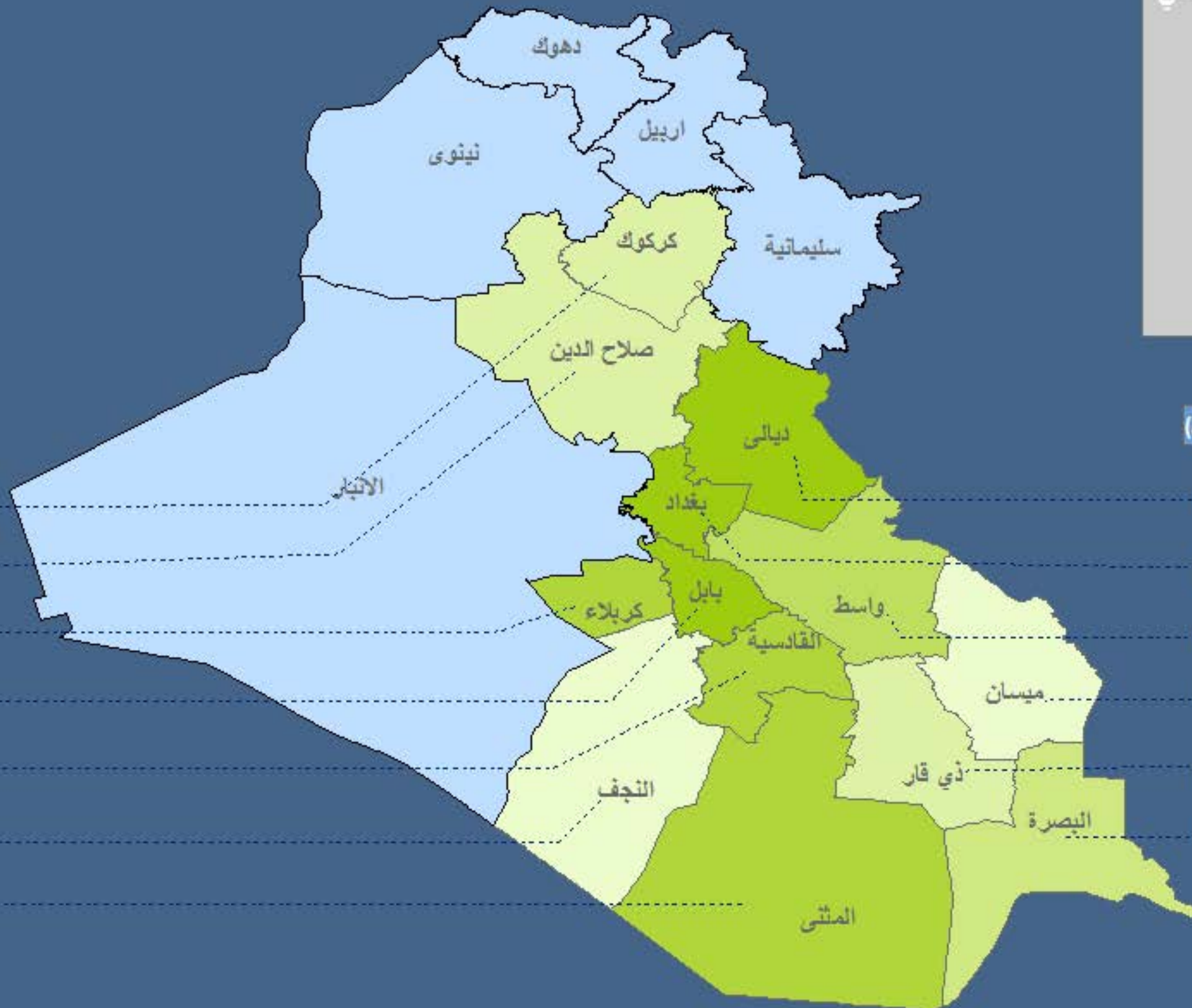
1618 - 1895	Lightest Green
1895 - 2464	Light Green
2464 - 3829	Medium Green
3829 - 6802	Dark Green
6802 - 9519	Very Dark Green
9519 - 15857	Darkest Green
بيانات غير متوفرة	Light Blue

كمية انتاج اللحم الحي (طن)

2464
2292
8187
11815
9519
1618
8572

كمية انتاج اللحم الحي (طن)

11828
15857
6802
1895
2351
3829



1:6,000,000



مؤشرات تكاليف وايرادات مشاريع انتاج دجاج اللحم لسنة 2016 على مستوى العراق

Indicators of Costs and Revenues of broiler chickens Production Projects for 2016 at the level of Iraq

Table (11)

جدول (11)

Number Of Chicks&Value (1000)

عدد الافراخ والقيمة (1000)

Details		Sector خاص Privat	التفاصيل			
Cost	Chicks Purchased	Number	49665	العدد	الافراخ المشتراة	
		Value	39247668	القيمة		
	Forage Consumed	Quantity (00) tons	1467	الكمية (100) طن	العلف المستهلك	
		Value	105286643	القيمة		
	Worker	Number	Male	13066	ذكور	العدد
			Female	25	اناث	
			Total	13091	المجموع	
		Wages	Male	8550975	ذكور	الاجور
			Female	8940	اناث	
			Total	8559915	المجموع	
	Expenditures	Water	1134526	الماء	المصاريف	
		Electricity	1295561	الكهرباء		
		Fuel	12169494	الوقود		
		Disinfectants, vaccine and drugs	11270370	مطهرات ولقاحات والدوية		
		Miscellaneous Expenditures	3250883	مصاريف متفرقة		
Total Costs		182215060	مجموع التكاليف			
Number of Dead Chicks		4912	عدد الافراخ الهالكة			
Revenues	Sold chickens	Number	44753	العدد	الدجاج المباع	
		Value	232586279	القيمة		
	Value of halls Waste		1921102	قيمة فضلات القاعات		
	Other Revenues		40207	الايرادات الاخرى		
Total Revenues		234547588	مجموع الايرادات			

متوسط كلفة وايراد الفرخة الواحدة والكيلو غرام الواحد من دجاج اللحم لسنة 2016 على مستوى العراق
Average cost and revenue per Broiler chicken and per kilogram of chickens for the year
2016 at the level of Iraq

Table (12)

جدول (12)

Cost & Revenue (ID)

قيمة الكلفة والايراد (دينار)

Details	للقطاع الخاص Private Sector		التفاصيل			
	للكيلو غرام الواحد per kilogram	للفرخة الواحدة per Broiler chicken				
Cost	Value of purchase	451	877	قيمة الشراء	التكاليف	
	Value of forage consumed	1210	2353	قيمة العلف المستهلك		
	Workers wages	Male	98	191		الذكور
		Female	-	-		الاناث
		Average	98	191		المتوسط
	Water fees	13	25	اجور الماء		
	Electricity fees	15	29	اجور الكهرباء		
	Fuel	140	272	الوقود		
	Disinfectants, vaccine and drugs	130	252	مطهرات ولقاحات وادوية		
Miscellaneous Expenditures	37	73	مصاريف متفرقة			
Total costs	2094	4072	مجموع التكاليف			
Revenues	Value of sale	2673	5197	قيمة البيع	الايادات	
	Value of halls waste	22	43	قيمة فضلات القاعات		
	Other Revenues	-	1	الايادات الاخرى		
Total Revenues	2695	5241	مجموع الايادات			

(-) عدم وجود بيانات

متوسط عدد الوجببات وعدد الدجاج المباع ومتوسط وزن الدجاجة الواحدة وكمية وقيمة دجاج التربية لسنة 2016 حسب القطاع على مستوى المحافظات

Average number of chicken sets, sold chickens, weight per chicken, quantit & value of Breeding chicken education by sector at governorate level for 2016

Table (13)

جدول (13)

Governorate	Sector	قيمة الدجاج المباع (1000) دينار	كمية الدجاج المباع (طن)	متوسط وزن الدجاجة الواحدة عند البيع (غم)	عدد الدجاج المباع (1000) دجاجة	متوسط عدد الوجببات في السنة	عدد مشاريع دجاج التربية	القطاع	المحافظة
		Value of sold chickens (1000) ID	Quantity of sold chickens (ton)	Average weight per chicken in sale (gram)	Sold chickens (1000)	Average number of Chicken sets in a year	Number of breeding chickens projects		
Diala	Private	155625	92	2250	41	1	2	خاص	ديالى
Baghdad	Private	30000	15	1500	10	1	1	خاص	بغداد
Babylon	Private	90450	56	1800	31	1	2	خاص	بابل
Kerbela	Private	141750	113	1800	63	1	1	خاص	كربلاء
Wasit	Private	538205	186	2133	87	1	3	خاص	واسط
Qadisiya	Private	530343	279	3133	89	1	3	خاص	القادسية
Muthanna	Private	33733	13	1400	9	1	1	خاص	المتنى
Total	Private	1520106	754	2285	330	1	13	خاص	المجموع
Total		1520106	754	2285	330	1	13	المجموع الكلي	

كمية البيض المنتج من بيض المائدة والتفقيس لمشاريع دجاج التربية المنتجة فعلاً لسنة 2016 على مستوى المحافظات

Quantity of table and hatching egg of productive breeding chickens projects governorate level for 2016

Table (14)

جدول (14)

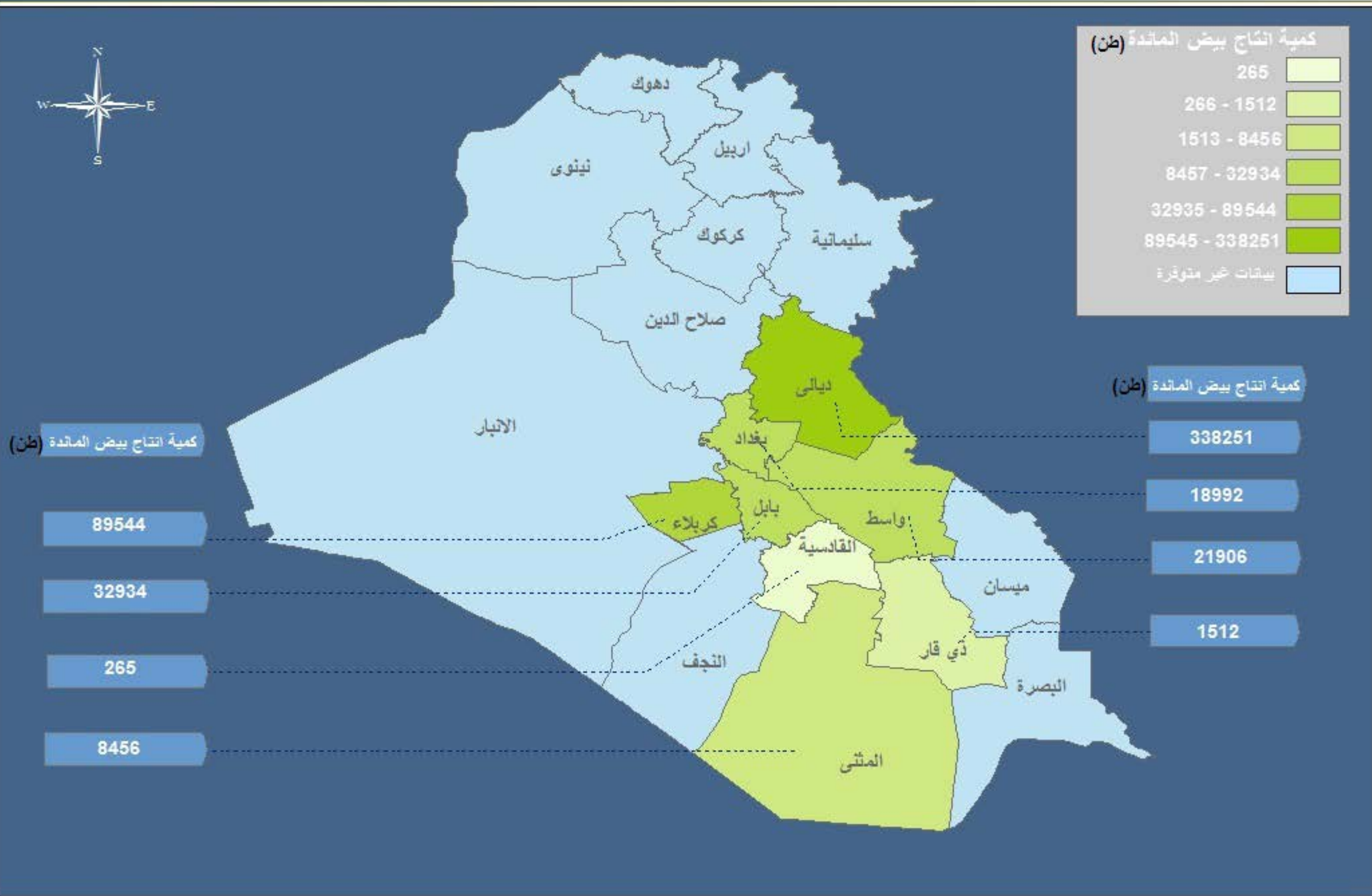
Quantity & Value(1000)

الكمية والقيمة (1000)

Governorate	بيض التفقيس المنتج		بيض المائدة المنتج		عدد مشاريع دجاج التربية Number of Breeding chickens projects	المحافظة
	Hatching eggs produced	القيمة Value	الكمية Quantity	القيمة Value		
Diala	202500	810	49912726	338251	23	ديالى
Baghdad	0	0	2817477	18992	9	بغداد
Babylon	-	-	4980722	32934	6	بابل
Kerbela	-	-	13582320	89544	4	كربلاء
Wasit	2508000	4560	2751930	21906	4	واسط
Qadisiya	2313000	7200	27625	265	3	القادسية
Muthanna	-	-	1395240	8456	2	المثنى
Thi-Qar	-	-	166320	1512	1	ذي قار
Total	5023500	12570	75634360	511860	52	المجموع

(-) عدم وجود بيانات

كمية انتاج بيض المائدة للقطاع الخاص لسنة 2016 على مستوى المحافظات



1:6,000,000

0 100 200 400 600 Kilometers

مؤشرات تكاليف انتاج دجاج التربية لسنة 2016 على مستوى العراق

Indicators costs of Breeding chickens production for the year 2016 at the level of Iraq

Table (15)

جدول (15)

Value & Wages (1000) ID

القيمة والاجور (1000) دينار

Details		القطاع خاص Private	التفاصيل			
Costs	Purchased Chicks	Number of chicks(000)	1657	العدد (1000) فرخة	الافراخ المشتراة	
		value	2706175	القيمة		
	Forage Consumed	Quantity (ton)	48472	الكمية (طن)	العلف المستهلك	
		value	39346465	القيمة		
	Wages & expenditures	Number of workers	Male	406	ذكور	عدد العمال
			Female	85	اناث	
			Total	491	المجموع	
		workers wages	Male	1818800	ذكور	اجور العمال
			Female	246000	اناث	
			Total	2064800	المجموع	
		water fees		163470	اجور الماء	
		Electricity fees		183650	اجور الكهرباء	
Fuel		1543150	الوقود			
Disinfectants ,vaccines and drugs		1019800	مطهرات ولقاحات وادوية			
Miscellaneous expenditures		747400	مصاريف متفرقة			
Total costs		47774910	مجموع التكاليف			

مؤشرات ايرادات انتاج دجاج التربية لسنة 2016 على مستوى العراق

Indicators costs of Breeding chickens production for the year 2016 at the level of Iraq

Table (16)

جدول (16)

Number & Value (1000)

العدد والقيمة (1000)

Details		القطاع خاص Private	التفاصيل	
Number of dead chicks		287	عدد الافراخ الهالكة	
sold chickens	Number	331	العدد	الدجاج المباع
	Value	1520106	القيمة	
produced Eggs	Number of egg	524430	العدد	البيض المنتج
	Value	80657860	القيمة	
value of halls waste		141650	قيمة فضلات القاعات	
value of other revenues		11100	قيمة الايرادات الاخرى	
Total revenues		82330716	مجموع الايرادات	

*there are(1039)layer chickens in the farms for next year.

*يوجد في الحقول (1039) دجاج تربية بيوض مدور للسنة القادمة.

متوسط كلفة وايراد دجاج التربية الواحدة والكيلو غرام الواحد من دجاج التربية لسنة 2016 على مستوى العراق
Average cost and revenue per breeding chicken and per kilogram of breeding chickens for 2016 at the level of Iraq □

Table (17)

جدول (17)

Cost & Revenue (ID)

الكلفة والايراد (دينار)

Details	للقطاع الخاص Private Sector		التفاصيل				
	لكيلو غرام الواحد per kilogram	دجاج التربية الواحدة per breeding chicken					
	costs	Purchase value	1340	3007	قيمة الشراء	التكاليف	
Forage Consumed		11418	25545	قيمة العلف المستهلك			
workers wages		Male	728	1638	ذكور		اجور العمال
		Female	146	319	اناث		
water fees		47	121	اجور الماء			
electricity fees		83	205	اجور الكهرباء			
fuel		560	1318	الوقود			
Disinfectants, vaccines and drugs		464	1032	مطهرات ولقاحات وادوية			
Miscellaneous expenditures	313	696	مصاريف متفرقة				
Total Costs		15099	33881	مجموع التكاليف			
Reve-neues	sale value	2077	4598	قيمة البيع	الايرادات		
	Value of halls waste	119	261	قيمة فضلات القاعات			
	Other revenues	15	34	الايرادات الاخرى			
	Value of eggs produced	18508	41796	قيمة البيض المنتج			
Total Revenues		20719	46689	مجموع الايرادات			

عدد اجهزة الحاضنات والتفقيس والطاقة التصميمية لوجبة واحدة وقيمة الاضافات على الموجودات لسنة 2016 على مستوى المحافظات

Number of incubators and hatching devices, designed capacity per egg set and additions value to exists at governorate level for 2016

Table (18)

جدول (18)

Governorate	اجهزة التفقيس Hatching Devices			اجهزة الحاضنات Incubators Devices			عدد مشاريع التفقيس Number of hatching projects	المحافظة
	قيمة الاضافات على الاجهزة (1000)دينار value of additions to the (1000)devices ID	الطاقة التصميمية لوجبة واحدة (1000)بيضة Desined capacity (1000)per set	عدد الاجهزة Number of Devices	قيمة الاضافات على الاجهزة (1000)دينار value of additions to (1000)the devices ID	الطاقة التصميمية لوجبة واحدة (1000) بيضة Desined capacity (1000)per set	عدد الاجهزة Number of Devices		
kirkuk	-	50	6	-	50	13	2	كركوك
Diala	10000	10411	24	32500	10411	92	11	ديالى
Baghdad	52500	32041	56	68300	32041	96	16	بغداد
Babylon	-	328	35	-	2110	90	10	بابل
kerbela	250	2852	32	250	5343	37	6	كربلاء
Wasit	13000	11046	60	6580	21366	66	5	واسط
Najaf	-	120	6	-	120	6	1	النجف
Qadisiyah	-	265	6	-	3641	14	5	القادسية
AL-Muthanna	700	2020	43	1800	2020	43	2	المتن
Basrah	-	190	8	-	590	24	2	البصرة
Total	76450	59323	276	109430	77692	481	60	المجموع

(-) عدم وجود بيانات

مؤشرات إيرادات مشاريع التفقيس لسنة 2016 على مستوى العراق

Indicators of cost and revenue of hatching projects for the year 2016 at the level of Iraq

Table (19)

Quantity & Value(ID)

جدول (19)
الكمية والقيمة (1000)

Details		sector خاص Private	التفاصيل		
Number of projects		60	عدد المشاريع		
Number of Incubators		481	عدد اجهزة الحاضنات		
Number of Hatching Devices		276	عدد اجهزة التفقيس		
Eggs produced in the farm	Quantity	-	الكمية	البيض المنتج داخل الحقل	
	Value	-	القيمة		
Eggs Purchased	Quantity	110275	الكمية	البيض المشتري	
	Value	45120340	القيمة		
Eggs damaged and broken before hatching	Quantity	4791	الكمية	البيض التالف والمكاسير قبل التفقيس	
	Value	2049673	القيمة		
Eggs sold for hatching	Quantity	-	الكمية	البيض المباع للتفقيس	
	Value	-	القيمة		
Eggs for hatching	Quantity	105484	الكمية	البيض المستعمل للتفقيس	
	Value	43070667	القيمة		
Eggs damaged and broken after hatching		8351	البيض التالف والمكاسير بعد التفقيس		
Number of chicks (1000)	Produced		97133	المنتجة	
	Dead		3353	الهالكة	
	Defaced		3858	المشوهة وغير الصالحة	
	sold	Number	89922	العدد	عدد الافراخ (1000) فرخة
		Value	62958147	القيمة	
value of other revenues		27500	قيمة الايرادات الاخرى		
Total revenues		62985647	مجموع الايرادات		

مجموع الاجور والمصاريف في مشاريع التفقيس لسنة 2016 على مستوى العراق
Total wages & expendituers of hatching projects for the year 2016
at the level of Iraq

Table (20)
Value(1000)ID

جدول (20)
القيمة (1000) دينار

Details	sector خاص Private	التفاصيل
Detergents	311580	مواد مطهرة ومنظفة
Fuel	1108050	وقود
Electricity fees	375320	اجور الكهرباء
Water fees	119380	اجور الماء
Buildings maintanance	197800	صيانة المباني
Tools & Equipments maintanance	568550	صيانة الالات والمعدات
Purchase cartons	138250	شراء كارتون
Workers wages	1331800	اجور العمال
Other expenditures	250350	مصاريف اخرى
Total expenditures & wages	4401080	المجموع الكلي للمصاريف والاجور

مشاريع الثروة الحيوانية
(المشاريع الحكومية المباشرة والمؤجرة)

عدد المشاريع الحكومية (المباعة والمؤجرة) لسنة 2016 حسب النشاط على مستوى المحافظات
**Number of government projects (sold and leased) for the year 2016
 by activity at the governorate level**

Table (21)

جدول (21)

Governorate	النشاط				عدد المشاريع Number of Projects	المحافظة
	اخرى Other	تربية دجاج Breeding	تفقيس Hatching	تسمين افراخ Broiler Chickens		
Wasit	1	-	-	-	1	واسط
Babylon	1	1	-	-	2	بابل
Total	2	1	-	-	3	المجموع

(-) عدم وجود بيانات

اعداد العاملين واجورهم وقيمة الاضافات على الموجودات الثابتة وقيمة مستلزمات الانتاج والايادات الاخرى لسنة 2016 على مستوى المحافظات

Number of workers, wages, value of additions to assets , inputs and other revenues at governorates level for 2016

Table (22)

جدول (22)

Value (1000) ID

القيمة (1000) دينار

Governorate	Other livestock production projects مشاريع الانتاج الحيواني والاخرى								(Broiler Chickens ,breeding and hatching)Projects مشاريع (تسمين ، دجاج التربية والتفقيس)								المحافظة
	الايادات Other revenues	مصارييف اخرى Other expen- ditures	قيمة مستلزمات الانتاج Value of inputs		قيمة الاضافات على الموجودات الثابتة Value of additions to assets	العاملين Workers			ايادات اخرى Other revenues	مصارييف اخرى Other expen- ditures	قيمة مستلزمات الانتاج Value of inputs		قيمة الاضافات على الموجودات الثابتة Value of additions to assets	العاملين Workers			
			الخدمية Service	السلعية Comm- odity		اجور المؤقتين Wages of temporary workers	الدائمين Permenant				الخدمية Service	السلعية Commodity		اجور المؤقتين Wages of temporary workers	الدائمين Permenant		
							الاجور Wages	العدد Num- ber							الاجور Wages	العدد Num- ber	
Wasit	2581697	169978	168802	182160	111025	16800	509240	105	-	-	-	-	-	-	-	-	واسط
Babylon	314500	2000	9500	31850	1050	2400	65120	114	23000	88500	84975	159275	109837	-	549440	155	بابل
Total	2896197	171978	178302	214010	112075	19200	574360	219	23000	88500	84975	159275	109837	-	549440	155	المجموع

(-) عدم وجود بيانات

كمية وقيمة انتاج البيض بأنواعه لسنة 2016 على مستوى المحافظات

Quantity and value of eggs production of all kinds at governorates level for 2016

Table (23)

Quantity & Value(1000)

جدول (23)

القيمة والكمية (1000)

Governorate	Eggs (all kinds)						المحافظة
	التفقيس للبيوض		التفقيس للحم		المائدة		
	Hatching for layer chickens		Hatching for broiler chickens		Table egg		
	القيمة	الكمية	القيمة	الكمية	القيمة	الكمية	
Babylon	-	-	-	-	2607750	23022	بابل
Total	-	-	-	-	2607750	23022	المجموع

(-) عدم وجود بيانات